

НАЙДИ ВРЕМЯ ДЛЯ СВОЕГО ЗДОРОВЬЯ: ПРОЙДИ ДИСПАНСЕРИЗАЦИЮ

I ЭТАП

Проводится с целью выявления хронических заболеваний, факторов риска их развития и определения необходимости дополнительных обследований и врачебных осмотров



Скрининг на выявление злокачественных новообразований шейки матки

18+

Осмотр фельдшером (акушеркой) или врачом акушером-гинекологом 1 раз в год

18-64 ЛЕТ

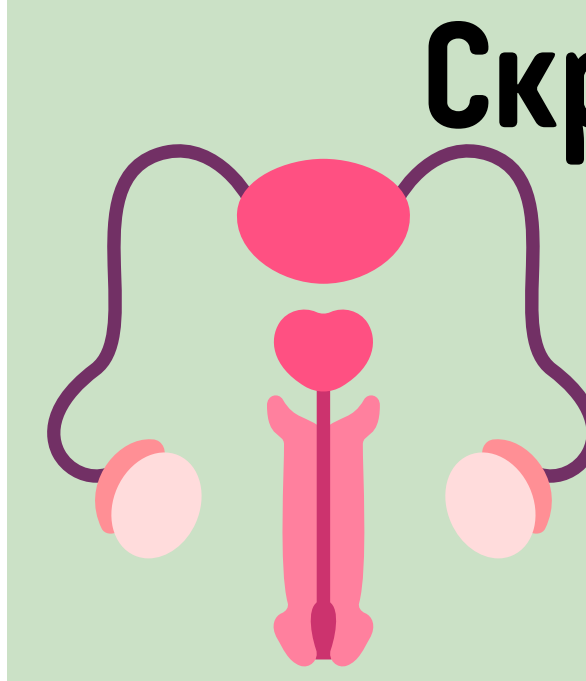
Взятие мазка с шейки матки, цитологическое его исследование 1 раз в 3 года



Скрининг на выявление злокачественных новообразований молочных желез

40-75 ЛЕТ

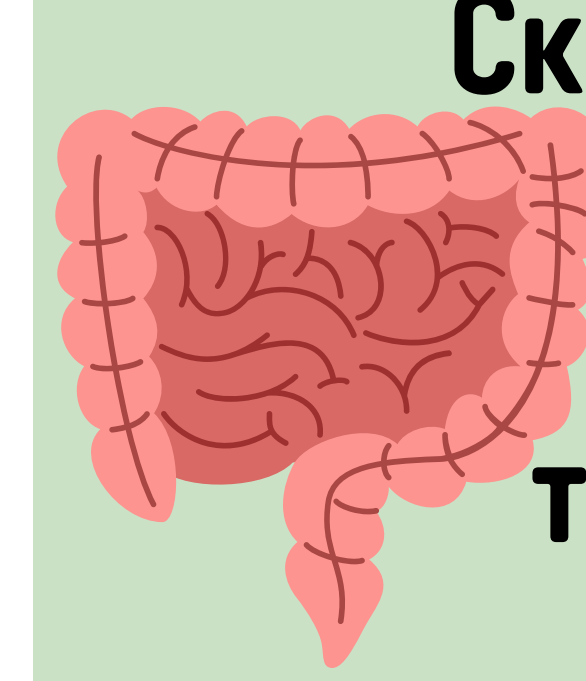
Маммография обеих молочных желез в двух проекциях с двойным прочтением рентгенограмм 1 раз в 2 года



Скрининг на выявление злокачественных новообразований простаты

45,50,55,60,64 ЛЕТ

Определение простат-специфического антигена в крови



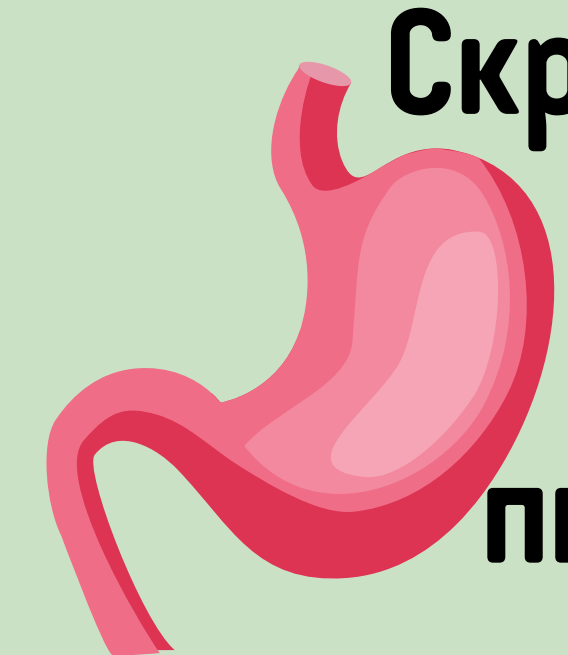
Скрининг на выявление злокачественных новообразований толстого кишечника и прямой кишки

40-64 ЛЕТ

Исследование кала на скрытую кровь иммунохимическим качественным или количественным методом 1 раз в 2 года

65-75 ЛЕТ

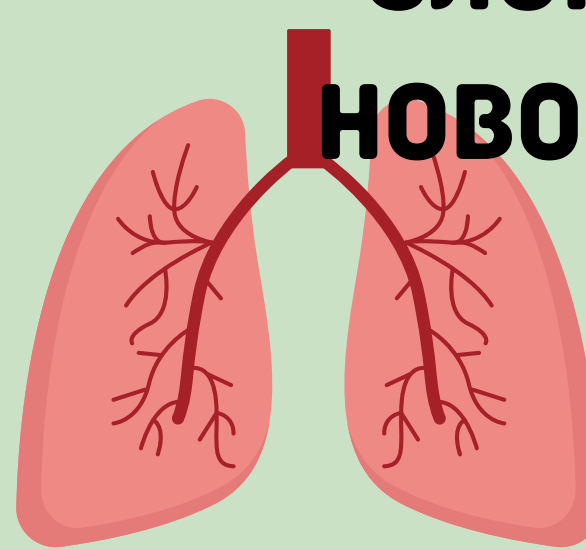
1 раз в год



Скрининг на выявление злокачественных новообразований пищевода, желудка и 12-перстной кишки

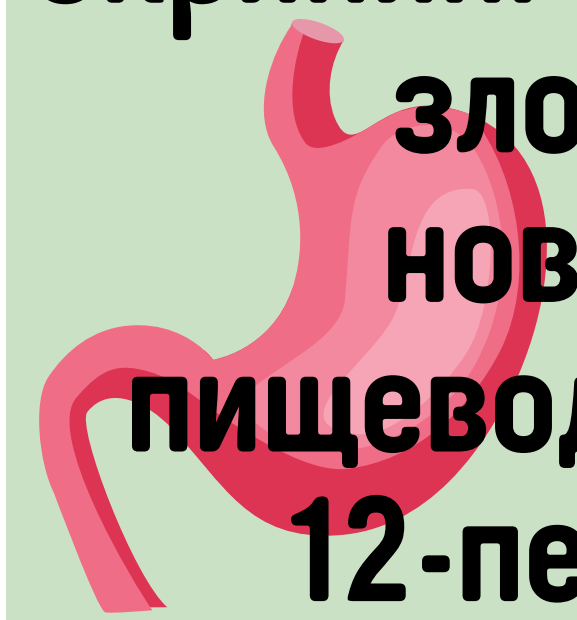
45 ЛЕТ

Фиброгастроскопия



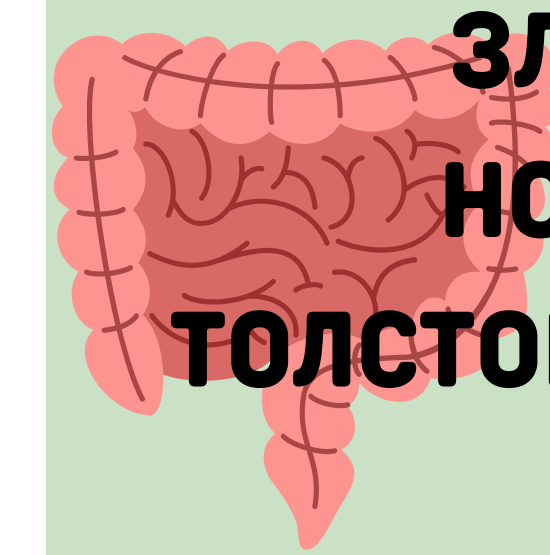
Скрининг на выявление злокачественных новообразований легкого

Рентгенография легких, компьютерная томография



Скрининг на выявление злокачественных новообразований пищевода, желудка и 12-перстной кишки

Фиброгастроскопия



Скрининг на выявление злокачественных новообразований толстого кишечника и прямой кишки

Колоноскопия
ректороманоскопия



Скрининг на выявление злокачественных новообразований кожи и (или) слизистых оболочек

Осмотр кожи под увеличением (дерматоскопия)

II ЭТАП

Проводится с целью дополнительного обследования и уточнения диагноза заболевания (состояния)